

РЫБОХОЗЯЙСТВЕННАЯ ДЕЯТЕЛЬНОСТЬ В МУРМАНСКОЙ ОБЛАСТИ

ХАРАКТЕРИСТИКА ОРГАНИЗАЦИЙ

Рыболовство

163 

зарегистрированных
организаций
(на 01.01.2023)

5,7 

тыс. человек
(среднесписочная
численность работников)



220,7 тыс. рублей

среднемесячная номинальная
начисленная заработная плата

Переработка и консервирование рыбы, ракообразных и моллюсков

82 

зарегистрированных
организаций
(на 01.01.2023)

1,4 

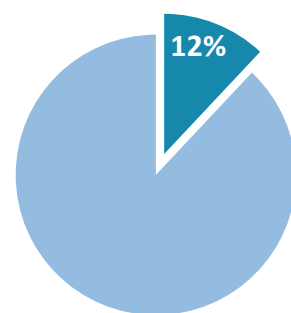
тыс. человек
(среднесписочная
численность работников)



74,5 тыс. рублей

среднемесячная номинальная
начисленная заработная плата

УЛОВ РЫБЫ, ДОБЫЧА ДРУГИХ ВОДНЫХ БИОРЕСУРСОВ*



Доля Мурманской области
в Российской Федерации


добыто
**576 тыс.
ТОНН**




ПРОИЗВОДСТВО РЫБНОЙ ПРОДУКЦИИ

ТЫСЯЧ ТОНН

Рыболовство и рыбоводство

рыба морская свежая
или охлаждённая  **41,0**

Переработка и консервирование рыбы, ракообразных и моллюсков

рыба переработанная
и консервированная,
ракообразные
и моллюски  **475,0**

СРЕДНИЕ ПОТРЕБИТЕЛЬСКИЕ ЦЕНЫ НА РЫБОПРОДУКТЫ В ДЕКАБРЕ 2022 ГОДА

рублей за килограмм

рыба живая и охлажденная	342
рыба солёная, маринованная, копчёная	788
рыба мороженая неразделанная	211
филе рыбное мороженое	611
сельдь солёная	345
консервы рыбные натуральные и с добавлением масла	577

ПОТРЕБЛЕНИЕ РЫБЫ И РЫБНЫХ ПРОДУКТОВ В 2021 ГОДУ

в среднем на потребителя,
килограммов в год



22,1

* по данным Росрыболовства. Без субъектов малого предпринимательства.